
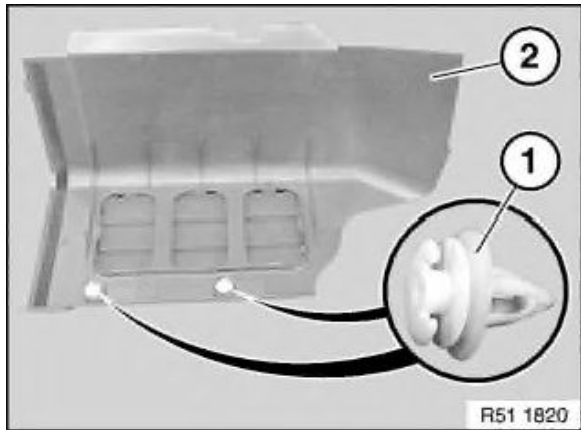


Sichtschutzrollo ausbauen,  
siehe 51 47 145.



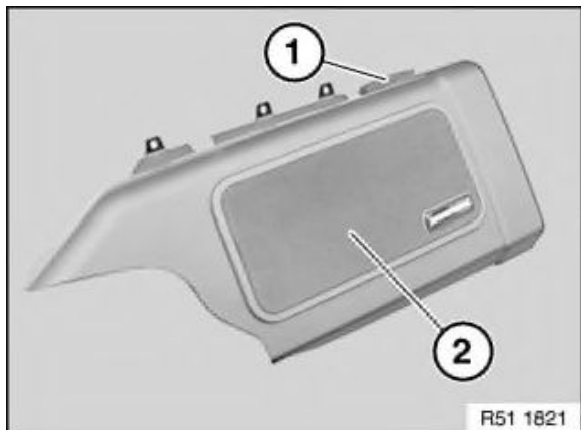
Ausführung mit Harman Kardon Lautsprecherbox:  
Ggf. Spreizniete (1) lösen und Abdeckung (2) ausheben.  
Abdeckung (3) für Verstärker unten nach hinten ausclippen.



Ausführung mit Harman Kardon Lautsprecherbox:

**Einbauhinweis:**

Ggf. defekte Clips (1) von der Abdeckhaube (2) ersetzen.




Ausführung mit Harman Kardon Lautsprecherbox:

**Einbauhinweis:**

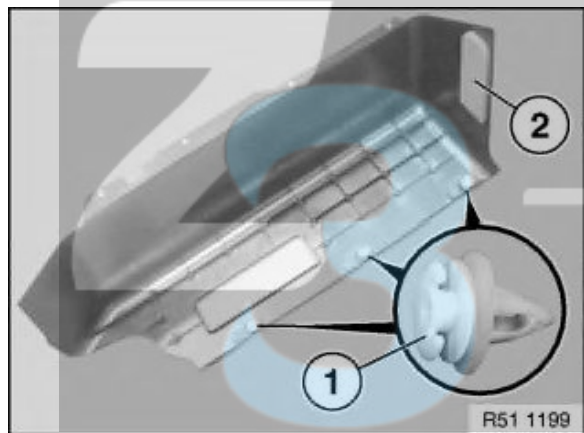
Ggf. Schaum (1) und (2) ersetzen.

Nur Ersatz:

Abdeckung (2) ausclippen.



Spreizniete (1) lösen und Abdeckung (2) ausheben.  
Abdeckung (3) für Verstärker unten nach hinten ausclippen.



#### Einbauhinweis:

Ggf. defekte Clips (1) und Schaum (2) ersetzen.